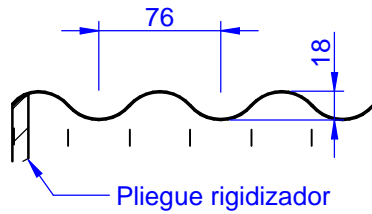
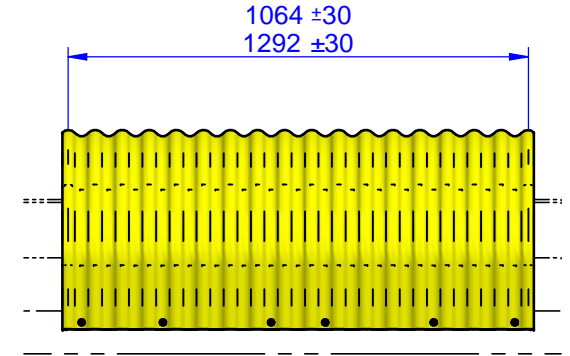
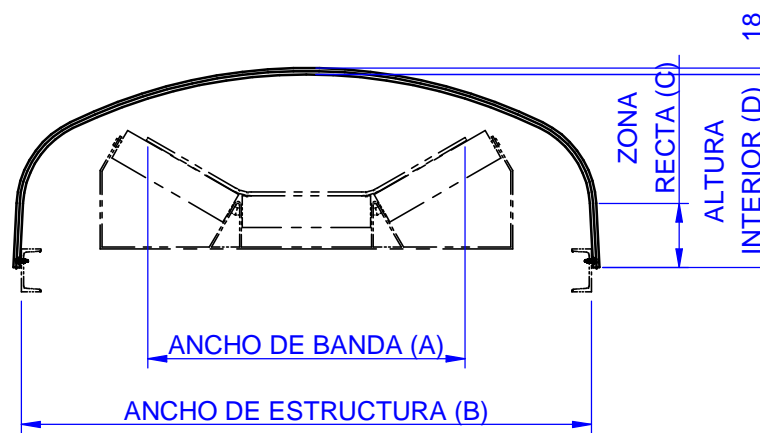


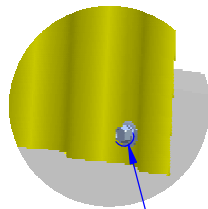
DETALLE DE LA ONDA



Espesor de la chapa 0.6mm
y 1.2mm. en los bordes.



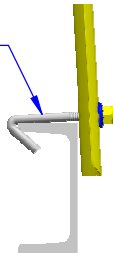
OPCION 1



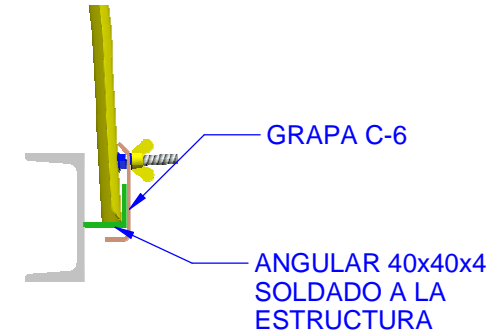

TORNILLO
AUTOTALADRANTE

OPCION 2

GANCHO C-9



OPCION 3



TOLERANCIAS NO ESPECIFICADAS

COTAS	ANGULOS
() : ±2.00	0° : ±02' 00"
X. : ±0.50	
X.0 : ±0.25	0° 0' : ±00' 30"
X.00 : ±0.08	
X.000 : ±0.02	0° 0' 0" : ±00' 03"

DIBUJO CAD. MODIFICAR SÓLO EN SISTEMA CAD

ESTE PLANO ES PROPIEDAD DE **CAPOTEX**.
PROHIBIDO COPIARLO O REPRODUCIRLO
SIN AUTORIZACIÓN PREVIA

ESCALA /

FECHA
FIRMA

PROYECTADO

DIBUJADO

COMPROBADO

HOJA 1 DE 8 FORMATO

ME EUR A3

DESIGNACION

CAPOTAJE DAKAR PLUS
(VISIÓN GENERAL)

PLANO NUMERO

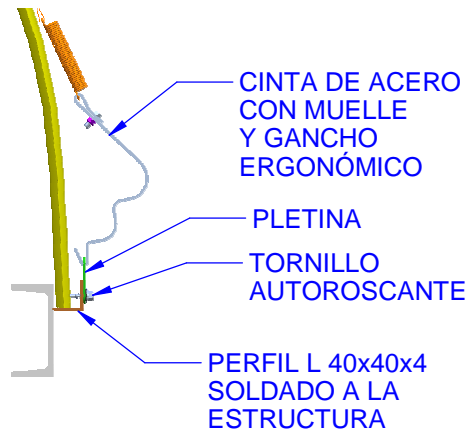
ARCHIVO CAD

CAPOTAJE DAKAR PLUS REV.C.d

OPCIONAL CON GANCHO POR LOS DOS LADOS

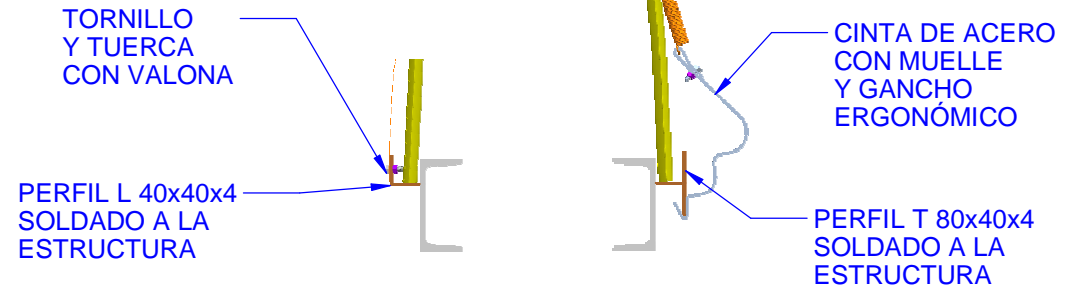
OPCION 4

CON PLETINA

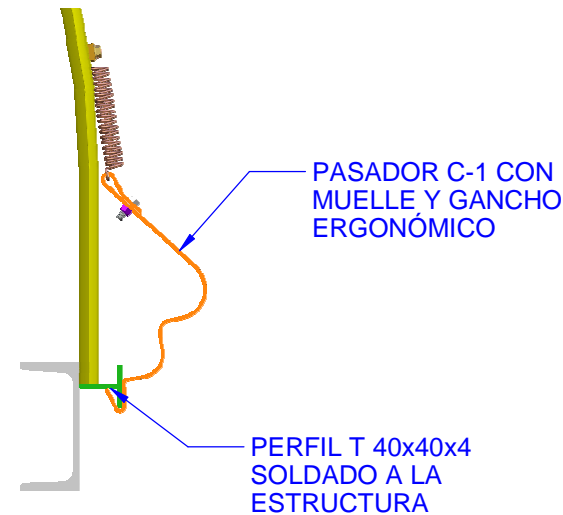



OPCION 4

SIN PLETINA



OPCION 5



TOLERANCIAS NO ESPECIFICADAS

COTAS	ANGULOS
() : ±2.00	0° : ±02' 00"
X. : ±0.50	
X.0 : ±0.25	0° 0' : ±00' 30"
X.00 : ±0.08	
X.000 : ±0.02	0° 0' 0" : ±00' 03"

DIBUJO **CAD**. MODIFICAR SÓLO EN SISTEMA **CAD**

ESTE PLANO ES PROPIEDAD DE **CAPOTEX**.
PROHIBIDO COPIARLO O REPRODUCIRLO
SIN AUTORIZACIÓN PREVIA

ESCALA /	PROYECTADO	DIBUJADO	COMPROBADO	HOJA 2 DE 8	FORMATO
FECHA	M. MATILLA	J.SAURA		EUR	A3
FIRMA					
DESIGNACION	CAPOTAJE DAKAR PLUS (VISIÓN GENERAL)				PLANO NUMERO
					ARCHIVO CAD
					CAPOTAJE DAKAR PLUS REV.C.d