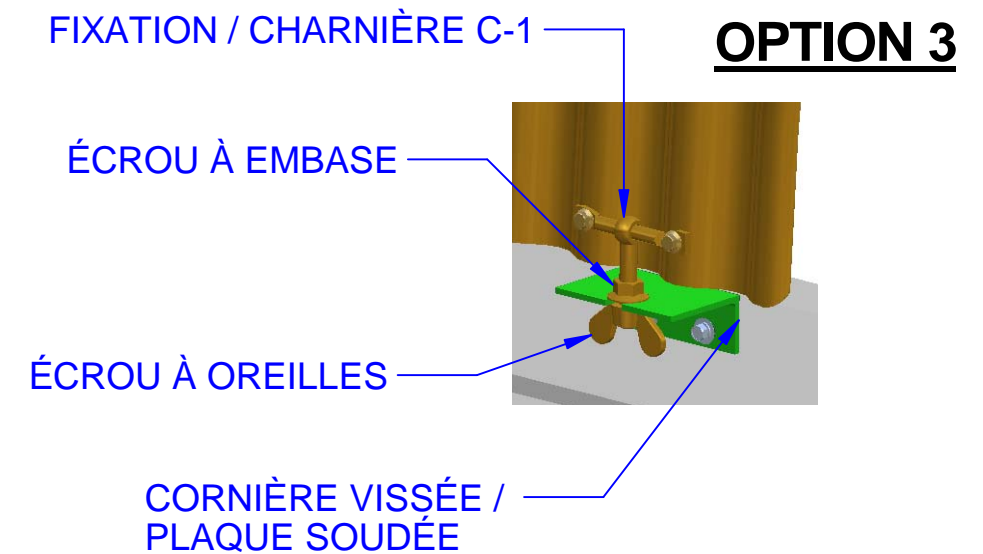
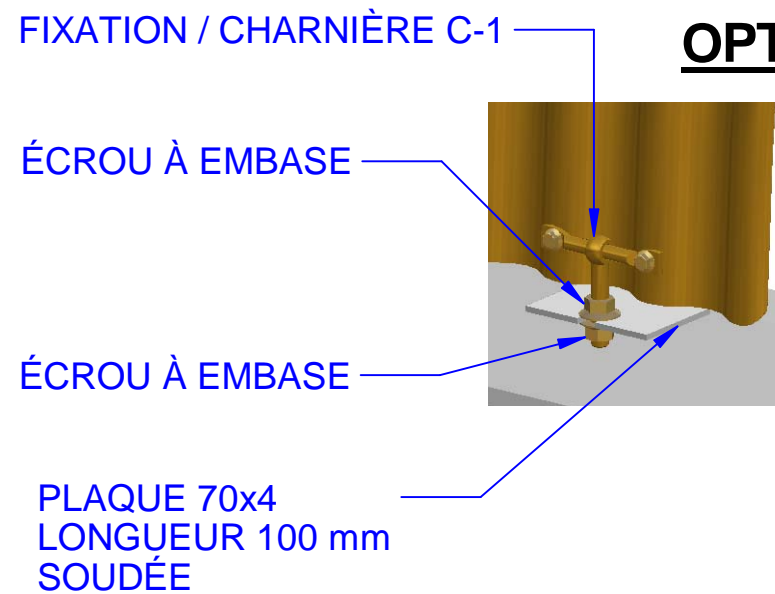
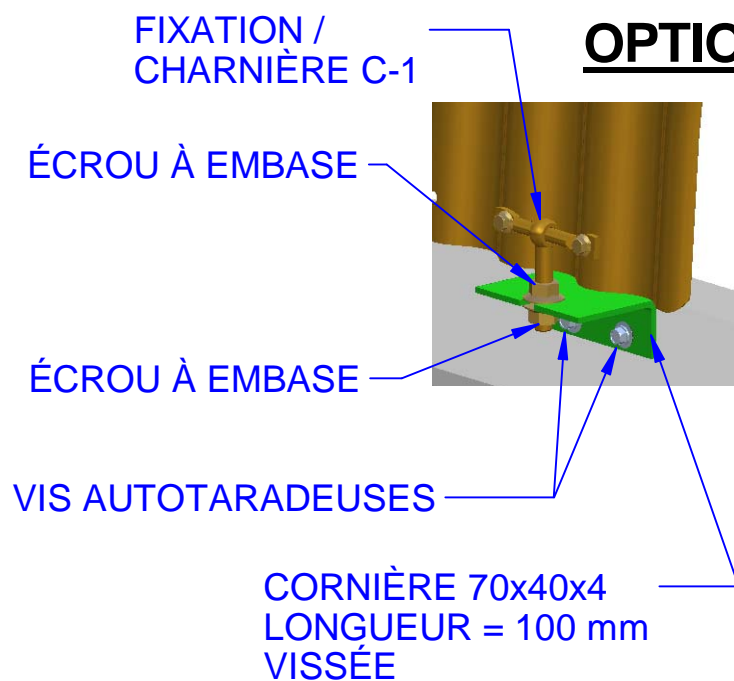


Epaisseur de la tôle 0.6 mm. et 1,2 mm. pour les bords.

Quatre trous par charnière pour différentes positions de montage



TOLÉRANCES NON SPÉCIFIÉES

DIMENSIONS		ANGLE	
()	: ±2.00	0°	: ±02' 00"
X.	: ±0.50	0° 0'	: ±00' 30"
X.0	: ±0.25	0° 0' 0"	: ±00' 03"
X.00	: ±0.08		
X.000	: ±0.02		

DESSIN CAD. MODIFIER UNIQUEMENT AVEC LE SYSTÈME CAD.

CE CROQUIS EST LA PROPRIÉTÉ DE CAPOTEX. INTERDICTION DE COPIER OU REPRODUIRE SANS AUTORISATION PRÉALABLE.

ÉCHELLE /	PROJÉTÉ	DESSINÉ	VÉRIFIÉ	FEUILLE 4 / 4	FORMAT
DATE	M. MATILLA	J.SAURA		EUR	A3
SIGNATURE					

DÉNOMINATION
CAPOT MADRID CLASSIQUE (VUE D'ENSEMBLE)

REFERENCE CROQUIS
FICHER CAD
CAPOTAJE MADRID REV. C.dft